

Miércoles, 19 de Diciembre de 2018 11:43:04 Usuario: PUE4352

[INDICE](#) | [MONITOR FISDMF](#) | [INFORMACION FISDMF](#)

PROYECTOS BANOBRAS PRODIM GASTOS INDIRECTOS

## Proyectos del Municipio de GENERAL FELIPE ÁNGELES del Estado de PUEBLA

## Proyectos FISDMF

Folio del proyecto	Nombre del Proyecto	Monto Planeado a Invertir	Año de Solicitud	Año de Ejecución	Territorio Beneficiado	Incidencia del Proyectos	Enviado a SFU	Consultar	CUIS	Editar	Eliminar
		\$ 17,601,936.04			Zap Loc.2Grs. P.Ext. Direc Compl						
1	8468 REHABILITACIÓN DEL ANEXO SANITARIOS EN EL JARDÍN DE NIÑOS PRIMAVERA	\$ 421,136.87	2018	2018	✓	- - -	✓	✓	No Aplica	Enviado a SFU	✗
2	8485 CONSTRUCCIÓN DE AULA DIDÁCTICA EN JARDÍN DE NIÑOS MARÍA GARIBAY	\$ 499,950.10	2018	2018	✓	- - -	✓	✓	No Aplica	Enviado a SFU	✗
3	114732 AMPLIACIÓN DE LA ELECTRIFICACION EN PRIVADA CINCO DE MAYO	\$ 134,807.85	2018	2018	✓	- - -	✓	✓	No Aplica	Enviado a SFU	✗
4	114836 REHABILITACIÓN DE LA LINEA DE CONDUCCIÓN DE AGUA POTABLE EN LA COMUNIDAD DE SAN ANTONIO PORTEZUELO CON TUBERÍA DE PVC DE DOS PULGADAS	\$ 2,560,344.82	2018	2018	✓	- - -	✓	✓	No Aplica	Enviado a SFU	✗
5	120088 CONSTRUCCION DE DOS AULAS ADOSADAS EN ESTRUCTURA U DOS EN LA PRIMARIA GABINO BARREDA	\$ 1,266,450.16	2018	2018	✓	- - -	✓	✓	No Aplica	Enviado a SFU	✗
6	120204 CONSTRUCCION DE CAPTADORES DE AGUA PLUVIAL EN DIFERENTES COMUNIDADES DEL MUNICIPIO	\$ 335,047.32	2018	2018	✓	- - -	✓	✓	No Aplica	Enviado a SFU	✗
7	120565 AMPLIACIÓN DE LA ELECTRIFICACION CALLE CUATRO SUR	\$ 108,342.78	2018	2018	✓	- - -	✓	✓	No Aplica	Enviado a SFU	✗
8	120573 CONSTRUCCIÓN DE CUNETAS EN CARRETERA ACCESO A LA JUNTA AUXILIAR DE SANTIAGO TENANGO	\$ 303,239.16	2018	2018	✓	- - -	✓	✓	No Aplica	Enviado a SFU	✗
9	270730 CONSTRUCCIÓN DE BARDA PERIMETRAL EN ESC TELESEC FELIPE ANGELES	\$ 952,589.41	2018	2018	✓	- - -	✓	✓	No Aplica	Enviado a SFU	✗
10	270958 AMPLIACIÓN DE LA ELECTRIFICACION EN CALLE NOCHITLAN	\$ 342,872.78	2018	2018	✓	- - -	✓	✓	No Aplica	Enviado a SFU	✗
11	271940 EQUIPAMIENTO DE POZO DE AGUA POTABLE	\$ 286,521.61	2018	2018	✓	- - -	✓	✓	No Aplica	Enviado a SFU	✗
12	288584 AMPLIACION DELA RED DE DRENAJE SANITARIO PARA VARIAS	\$ 3,830,912.76	2018	2018	✓	- - -	✓	✓	No Aplica	Enviado a SFU	✗

13	288634	COMUNIDADES DEL MUNICIPIO AMPLIACION DE LA RED DE DRENAJE SANITARIO PARA VARIAS COMUNIDADES DEL MUNICIPIO	\$ 1,129,637.69	2018	2018	✓	-	-	✓	-	✓		No Aplica	Enviado a SFU	✗
14	288679	COMUNIDADES DEL MUNICIPIO AMPLIACION DE LA RED DE DRENAJE SANITARIO PARA VARIAS COMUNIDADES DEL MUNICIPIO	\$ 421,840.91	2018	2018	-	✓	-	✓	-	✓		No Aplica	Enviado a SFU	✗
15	288723	COMUNIDADES DEL MUNICIPIO AMPLIACION DE LA RED DE DRENAJE SANITARIO PARA VARIAS COMUNIDADES DEL MUNICIPIO	\$ 460,963.85	2018	2018	✓	-	-	✓	-	✓		No Aplica	Enviado a SFU	✗
16	288785	COMUNIDADES DEL MUNICIPIO AMPLIACION DE LA RED DE DRENAJE SANITARIO PARA VARIAS COMUNIDADES DEL MUNICIPIO	\$ 943,281.07	2018	2018	-	✓	-	✓	-	✓		No Aplica	Enviado a SFU	✗
17	288820	COMUNIDADES DEL MUNICIPIO AMPLIACION DE LA RED DE DRENAJE SANITARIO PARA VARIAS COMUNIDADES DEL MUNICIPIO	\$ 1,280,231.17	2018	2018	-	-	✓	✓	-	✓		PROCEDE POR LOCALIDAD SIN CLASIFICACIÓN DE GRS	Enviado a SFU	✗
18	288867	COMUNIDADES DEL MUNICIPIO AMPLIACION DE LA RED DE DRENAJE SANITARIO PARA VARIAS COMUNIDADES DEL MUNICIPIO	\$ 268,783.59	2018	2018	✓	-	-	✓	-	✓		No Aplica	Enviado a SFU	✗
19	288890	COMPLEMENTO DE LA AMPLIACION DE ENERGIA ELECTRICA EN CALLE AVILA CAMCHO	\$ 110,790.23	2018	2018	✓	-	-	✓	-	✓		No Aplica	Enviado a SFU	✗
20	288941	COMPLEMENTO DE LA AMPLIACION DE ENERGIA ELECTRICA EN CALLE DURAZNO	\$ 91,356.76	2018	2018	✓	-	-	✓	-	✓		No Aplica	Enviado a SFU	✗
21	414595	CONSTRUCCIÓN DE CUARTO DORMITORIO EN EL MUNICIPIO GENERAL FELIPE ANGELES EN LA COMUNIDAD DE SAN ANTONIO PORTEZUELO	\$ 511,126.96	2018	2018	✓	-	-	✓	-	-		No Aplica		✗
22	414694	CONSTRUCCIÓN DE CUARTO DORMITORIO EN EL MUNICIPIO GENERAL FELIPE ANGELES EN LA COMUNIDAD DE SAN PABLO DE LAS TUNAS	\$ 511,126.96	2018	2018	✓	-	-	✓	-	-		No Aplica		✗
23	420182	CONSTRUCCIÓN DE CUARTO DORMITORIO EN EL MUNICIPIO GENERAL FELIPE ANGELES EN LA COMUNIDAD DE CANDELAERIA PORTEZUELO	\$ 191,672.61	2018	2018	-	✓	-	✓	-	-		No Aplica		✗
24	426157	CONSTRUCCIÓN DE CUARTO DORMITORIO EN EL MUNICIPIO GENERAL FELIPE ANGELES EN LA COMUNIDAD DE SANTA URZULA CHICONQUIAC	\$ 319,454.35	2018	2018	-	✓	-	✓	-	-		No Aplica		✗
25	426392	CONSTRUCCIÓN DE CUARTO DORMITORIO EN EL MUNICIPIO GENERAL FELIPE ANGELES EN LA COMUNIDAD DE	\$ 319,454.27	2018	2018	✓	-	-	✓	-	-		No Aplica		✗

SANTIAGO  
TENANGO

Miércoles, 19 de Diciembre de 2018 11:39:58 Usuario: RUGERIO GUERRERO ELIZABETH



[INDICE](#) | [MONITOR FISMDF](#) | [INFORMACION FISMDF](#)

PROYECTOS    BANOBRAS    PRODIM    GASTOS INDIRECTOS

### GASTOS INDIRECTOS 2018 DEL MUNICIPIO DE GENERAL FELIPE ÁNGELES

Se lleva \$ 555,851.00 de \$ 555,850.61 del monto FISMDF para el Municipio.

#### PROYECTOS

No.	Consecutivo del GI	Concepto del Gasto Ind	Importe Total \$ 555,851.00	Importe FISMDF	Consultar	Eliminar
1	289199	GASTOS INDIRECTOS (ELABORACION DE PROYECTOS)	\$ 555,850.61	\$ 555,850.61		

Miércoles, 19 de Diciembre de 2018 11:40:56 Usuario: RUGERIO GUERRERO ELIZABETH



[Indice](#) | [Monitor FISMDF](#)

PROYECTOS BANOBRAS PRODIM GASTOS INDIRECTOS

**ANEXO TECNICO GENERAL (ANEXO II.1).  
PROGRAMA DE DESARROLLO INSTITUCIONAL MUNICIPAL Y DE LAS DEMARCACIONES TERRITORIALES DEL DISTRITO  
FEDERAL (PRODIM)  
EXPEDIENTE TECNICO  
DATOS GENERALES.**

Municipio:	21065 GENERAL FELIPE ÁNGELES		
Ejercicio Fiscal:	2018	Monto FISMDF:	\$ 18,528,353.72
		2% del Monto FISMDF:	\$ 370,567.07 Monto máximo
Porcentaje del PRODIM:	100.00 %		Monto del PRODIM: 370,567.07
*Área Responsable de la Elaboración	DIRECCION DE OBRAS PUBLICAS		
*Titular del Área:	ARQ ELIZABETH RUGRIO GUERRERO	*Fecha de Elaboración:	30/05/2018 
Diagnóstico de la Situación Actual:	EL EDIFICIO UTILIZADO PARA LAS ACTIVIDADES RELACIONADAS A LA PRESIDENCIA AUXILIAR DE SAN ANTONIO PORTEZUELO, SE ENCUENTRA DETERIORADO		
Objetivo:	REHABILITAR Y MANTENIMIENTO DE ESPACIOS PUBLICOS DE LA PRESIDENCIA AUXILIAR DE SAN ANTONIO PORTEZUELO PARA BRINDAR UN MEJOR SERVICIO A LA CIUDADANIA, EN LOS DIVERSOS TRAMITES QUE ACUDEN A REALIZAR		
Justificación:	PROVEER INFRAESTRUCTURA Y SERVICIOS PARA EL DESARROLLO A LA POBLACION DE SAN ANTONIO PORTEZUELO MEDIANTE LA RECUPERACION, MEJORA Y CONSTRUCCION DE INFRAESTRUCTURA PUBLICA Y SOCIAL		

**Guardar**

Proyectos										
CONSECUTIVO PROYECTO	No.PROYECTO	CVE_SUBCLA	SUBCLASIFICACIÓN	MODALIDAD Y CONSIDERACIONES	NOMBRE DEL PROYECTO	UNIDADES	COSTO UNITARIO CON IVA	COSTO TOTAL CON IVA	Consultar	Elimina
284425	21065-01	3	ACONDICIONAMIENTO DE ESPACIOS FISICOS	<b>MODALIDAD:</b> OPERATIVA. <b>CONSIDERACIONES:</b> SOLO CON EL 2% DE LOS RECURSOS DEL FISMDF, SOLO APLICA PARA LAS AREAS QUE BRINDEN ATENCION A LAS DEMANDAS DE LA COMUNIDAD.	REHABILITACION Y MANTENIMIENTO DE ESPACIOS PUBLICOS EN PRESIDENCIA AUXILIAR DE SAN ANTONIO PORTEZUELO	1	\$ 370,567.07	\$ 370,567.07		



Miércoles, 19 de Diciembre de 2018 11:38:25 Usuario: MARTINEZ BECERRA DIEGO

[INDICE](#) | [MONITOR FISDMF](#) | [INFORMACION FISDMF](#) |

PROYECTOS Financiamiento FISDMF PRODIM

GASTOS INDIRECTOS

**Información FISDMF aplicable al Municipio de GENERAL FELIPE ÁNGELES.**

<b>DIRECCIONAMIENTO APLICABLE:</b>	2
<b>MONTO FISDMF A INVERTIR</b>	\$ 18,528,353.72
<b>Importe de Financiamiento FISDMF<sup>1</sup>:</b>	\$ 0.00
<b>Amortizaciones 2018<sup>1</sup>:</b>	\$ 0.00
<b>Subtotal Financiamiento FISDMF:</b>	\$ 0.00
<b>Total de Recursos a Invertir:</b>	\$ 18,528,353.72
1) Las descripciones se señalan en Módulo Financiamiento FISDMF	

¿Se cuenta con declaratoria de desastre emitida por la Secretaría de Gobernación o Protección Civil Estatal aplicable al municipio?:

Seleccione una opción. ▼

Confirmar

**RECURSOS QUE DEBERÁN ASIGNARSE POR TIPO DE PROYECTO**

Crterios de Asignación	Cantidad de Proyectos	Porcentaje de Inversión Planeada	Inversión Planeada	Reglas	Mensaje
DIRECTOS	20	76.42%	\$ 14,158,570.34	Deberá destinar por lo menos el 70% de los recursos FISDMF a proyectos de incidencia directa, ésta cantidad equivale a: <b>\$ 12,969,847.60</b>	<b>CORRECTO</b> , el importe aplicable a Proyectos Directos cumplen con el 70% requerido
COMPLEMENTARIOS				Solo puede	<b>CORRECTO</b> : Las

	5	18.58%	\$ 3,443,365.70	destinar el 30% a inversiones de tipo complementario, éste monto no puede ser superior a: <b>\$ 5,558,506.12</b>	inversiones Complementarias realizadas no superan el 30%
ESPECIALES	0	0.00%	\$ 0.00	Solo puede destinar el 15% a inversiones de tipo complementario, éste monto no puede ser superior a: <b>\$ 2,779,253.06</b>	<b>CORRECTO:</b> El importe de los Proyectos Especiales no debe ser mayor al 15%
COMPLEMENTARIOS: Solo los que consideran infraestructura caminos rurales, pavimentación, revestimiento, señalética, calles (adoquín, asfalto, concreto y empedrado), muros de contención, vados, puentes, caminos, carreteras, guarniciones y banquetas.	1	1.64%	\$ 303,239.16	Solo puede destinar el 15% de los recursos FISDMF: <b>\$2,779,253.06</b>	<b>CORRECTO:</b> el importe de la inversión planeada es menor al importe permitido para este tipo de proyectos
<b>Subtotal por Proyectos</b>	25	95.00%	\$ 17,601,936.04	NO DEBE SUPERAR LOS RECURSOS DISPONIBLES	<b>Disponible Conforme Planeado \$ 0.00</b>

## RECURSOS QUE DEBERÁN ASIGNARSE POR REGIONES

Criterios de Asignación	Cantidad de Proyectos	Porcentaje de Inversión Planeada	Inversión Planeada	Reglas	Mensaje
Localidades con los 2 Grados de Rezago Social más alto	4	10.13%	\$ 1,876,248.94	El municipio es Direccionamiento 2, por lo que las inversiones realizadas en las Localidades con los dos grados de Rezago Social mas Alto y las realizadas en Pobreza Extrema, no deben exceder la cantidad de: <b>\$12,969,847.60</b>	<b>CORRECTO:</b> El municipio ha ejercido el importe que debe de aplicarse a las Localidades con los 2 Grados de Rezago Social mas Alto y Pobreza Extrema.
Pobreza Extrema	1	6.91%	\$ 1,280,231.17		
ZAP Urbana	20	77.96%	\$ 14,445,455.93		

Reglas aplicables a ZAP Urbanas		Mensaje Aplicable a ZAP Urbanas	
¿Qué dato quiere usar?	CONEVAL Confirmar	Eligo la información de CONEVAL, por lo que por lo menos debe invertir en zap urbana la cantidad de:	\$ 5,558,506.12
El municipio deberá invertir en Zap Urbana, por lo menos un porcentaje de los recursos del FISDMF, igual a:			
30.00% de Acuerdo a datos de INEGI	30.00% de Acuerdo a datos de CONEVAL	Quedan por Invertirse:	\$ 0.00
Cantidad equivalente a:	\$ 5,558,506.12	Cantidad equivalente a:	\$ 5,558,506.12
<b>CORRECTO:</b> El municipio invirtió la cantidad mínima necesaria para ZAP URBANA			

Subtotal por Proyectos	Cantidad de Proyectos	Porcentaje de Inversión Planeada	Inversión Planeada	Reglas	Mensaje
------------------------	-----------------------	----------------------------------	--------------------	--------	---------



25	95.00%	\$ 17,601,936.04	NO DEBE SUPERAR LOS RECURSOS DISPONIBLES	Disponibles Conforme Planeado \$ 0.00
----	--------	------------------	--	---------------------------------------

### OTRAS ASIGNACIONES


Criterios de Asignación	Porcentaje de lo Planeado	Planeado	Reglas	Mensaje
Gastos Indirectos	3.00%	\$ 555,850.61	No debe superar el 3% del total de la asignación FISDMF: \$ 555,850.61	CORRECTO: Los Gastos Indirectos no superan el 3% del Monto FISDMF asignado
Programa de Desarrollo Institucional Municipal y de las Demarcaciones Territoriales del Distrito Federal (PRODIM)	2.00%	\$ 370,567.07	No debe superar el 2% del total de la asignación FISDMF: \$ 370,567.07	CORRECTO: El importe de los recursos aplicados a PRODIM, no superan el 2% del Monto FISDMF asignado

TOTAL FISDMF	Porcentaje de Recursos Planeados	Total de Recursos Planeados	Porcentaje Disponible Conforme a Planeado	Disponibles Conforme lo Planeado
	100.00%	\$ 18,528,353.72	0.00%	\$ 0.00

Miércoles, 19 de Diciembre de 2018 11:41:26 Usuario: PUE4352

[INDICE](#) | [MONITOR FIS MDF](#)

## Monitor de Fondos y Proyectos Planeados por Municipio de GENERAL FELIPE ÁNGELES

BANOBRAS-FAIS	Consultar	Total de Recursos FIS MDF a Invertir +/- BANOBRAS	Cantidad	Proyectos Inversion	Saldo por Invertir	Direccionamiento
 21065 GENERAL FELIPE ÁNGELES	21065.GENERAL FELIPE ÁNGELES	\$ 18,528,353.72	25	\$ 18,528,353.72	\$ 0.00	2

### MONTO ANUAL NO DEVENGADO

Año	Monto No Planeado	Número de Proyectos en Pobreza Extrema	Monto No Acreditado En Pobreza Extrema	Monto No Devengado En El SFU	Total No Devengado	Línea De Captura TESOFE	Monto Reintegrado	Saldo
2016	\$0.00	0	\$0.00		\$0.00			\$0.00
2017	\$0.00	0	\$0.00		\$0.00			\$0.00
2018	\$0.00	0	\$0.00		\$0.00			\$0.00

#### Nota:

Monto no planeado son los recursos no reportados en la MIDS en el año.

# de Proyectos en pobreza extrema que no acreditaron pobreza extrema son aquellos proyectos que no terminaron el proceso de asociar CUIS o anexo III en el año.

Monto no acreditado en pobreza extrema se obtiene mediante la suma de los proyectos que no acreditaron pobreza extrema en el año

Monto no devengado en el SFU. Es la suma de la cantidad de recursos no devengados en el SFU.

Total no Devengado es la suma de monto no planeado, no acreditado en pobreza extrema en el año y lo no devengado en el SFU.

Línea de captura es el número entregado por la TESOFE para el reintegro de los recursos en el año

Monto reintegrado es la cantidad de recursos devueltos a la TESOFE

Saldo es la diferencia de Total no Devengado y Monto reintegrado. Cero sin pendiente de reintegrar. Positivo con pendiente para reintegrar. Negativo saldo a favor del municipio o Estado.

La línea de captura y el monto serán validados después con las áreas federales correspondientes.

EL dato no devengado se cargará después del 15 de julio ya que los municipios o Estados podrán entrar al SFU para reportar por única y última vez el avance físico y financiero de los proyectos 2016 y 2017; y dar el seguimiento correspondiente a 2018.

Fuente: MIDS y SFU

Miércoles, 19 de Diciembre de 2018 11:39:22 Usuario: PUE4352

[INDICE](#) | [MONITOR FISDMF](#) | [INFORMACION FISDMF](#)

PROYECTOS BANOBRAS PRODIM GASTOS INDIRECTOS

## Proyectos del Municipio de GENERAL FELIPE ÁNGELES del Estado de PUEBLA

## Proyectos FISDMF

Folio del proyecto	Nombre del Proyecto	Monto Planeado a Invertir	Año de Solicitud	Año de Ejecucion	Territorio Beneficiado	Incidencia del Proyectos	Enviado a SFU	Consultar	CUIS	Editar	Elimin:
		\$ 17,601,936.04			Zap Loc.2Grs. P.Ext. Direc Compl						
1	8468 REHABILITACIÓN DEL ANEXO SANITARIOS EN EL JARDÍN DE NIÑOS PRIMAVERA	\$ 421,136.87	2018	2018	✓	- - -	✓	✓	No Aplica	Enviado a SFU	✗
2	8485 CONSTRUCCIÓN DE AULA DIDÁCTICA EN JARDÍN DE NIÑOS MARÍA GARIBAY	\$ 499,950.10	2018	2018	✓	- - -	✓	✓	No Aplica	Enviado a SFU	✗
3	114732 AMPLIACIÓN DE LA ELECTRIFICACION EN PRIVADA CINCO DE MAYO	\$ 134,807.85	2018	2018	✓	- - -	✓	✓	No Aplica	Enviado a SFU	✗
4	114836 REHABILITACIÓN DE LA LINEA DE CONDUCCIÓN DE AGUA POTABLE EN LA COMUNIDAD DE SAN ANTONIO PORTEZUELO CON TUBERÍA DE PVC DE DOS PULGADAS	\$ 2,560,344.82	2018	2018	✓	- - -	✓	✓	No Aplica	Enviado a SFU	✗
5	120088 CONSTRUCCION DE DOS AULAS ADOSADAS EN ESTRUCTURA U DOS EN LA PRIMARIA GABINO BARREDA	\$ 1,266,450.16	2018	2018	✓	- - -	✓	✓	No Aplica	Enviado a SFU	✗
6	120204 CONSTRUCCION DE CAPTADORES DE AGUA PLUVIAL EN DIFERENTES COMUNIDADES DEL MUNICIPIO	\$ 335,047.32	2018	2018	✓	- - -	✓	✓	No Aplica	Enviado a SFU	✗
7	120565 AMPLIACIÓN DE LA ELECTRIFICACION CALLE CUATRO SUR	\$ 108,342.78	2018	2018	✓	- - -	✓	✓	No Aplica	Enviado a SFU	✗
8	120573 CONSTRUCCIÓN DE CUNETAS EN CARRETERA ACCESO A LA JUNTA AUXILIAR DE SANTIAGO TENANGO	\$ 303,239.16	2018	2018	✓	- - -	✓	✓	No Aplica	Enviado a SFU	✗
9	270730 CONSTRUCCIÓN DE BANDA PERIMETRAL EN ESC TELESEC FELIPE ANGELES	\$ 952,589.41	2018	2018	✓	- - -	✓	✓	No Aplica	Enviado a SFU	✗
10	270958 AMPLIACIÓN DE LA ELECTRIFICACION EN CALLE NOCHITLAN	\$ 342,872.78	2018	2018	✓	- - -	✓	✓	No Aplica	Enviado a SFU	✗
11	271940 EQUIPAMIENTO DE POZO DE AGUA POTABLE	\$ 286,521.61	2018	2018	✓	- - -	✓	✓	No Aplica	Enviado a SFU	✗
12	288584 AMPLIACION DELA RED DE DRENAJE SANITARIO PARA VARIAS	\$ 3,830,912.76	2018	2018	✓	- - -	✓	✓	No Aplica	Enviado a SFU	✗

13	288634	COMUNIDADES DEL MUNICIPIO AMPLIACION DE LA RED DE DRENAJE SANITARIO PARA VARIAS COMUNIDADES DEL MUNICIPIO	\$ 1,129,637.69	2018	2018	✓	-	-	✓	-	✓	🔍	No Aplica	Enviado a SFU	✗
14	288679	COMUNIDADES DEL MUNICIPIO AMPLIACION DE LA RED DE DRENAJE SANITARIO PARA VARIAS COMUNIDADES DEL MUNICIPIO	\$ 421,840.91	2018	2018	-	✓	-	✓	-	✓	🔍	No Aplica	Enviado a SFU	✗
15	288723	COMUNIDADES DEL MUNICIPIO AMPLIACION DE LA RED DE DRENAJE SANITARIO PARA VARIAS COMUNIDADES DEL MUNICIPIO	\$ 460,963.85	2018	2018	✓	-	-	✓	-	✓	🔍	No Aplica	Enviado a SFU	✗
16	288785	COMUNIDADES DEL MUNICIPIO AMPLIACION DE LA RED DE DRENAJE SANITARIO PARA VARIAS COMUNIDADES DEL MUNICIPIO	\$ 943,281.07	2018	2018	-	✓	-	✓	-	✓	🔍	No Aplica	Enviado a SFU	✗
17	288820	COMUNIDADES DEL MUNICIPIO AMPLIACION DE LA RED DE DRENAJE SANITARIO PARA VARIAS COMUNIDADES DEL MUNICIPIO	\$ 1,280,231.17	2018	2018	-	-	✓	✓	-	✓	🔍	PROCEDE POR LOCALIDAD SIN CLASIFICACIÓN DE GRS	Enviado a SFU	✗
18	288867	COMUNIDADES DEL MUNICIPIO AMPLIACION DE LA RED DE DRENAJE SANITARIO PARA VARIAS COMUNIDADES DEL MUNICIPIO	\$ 268,783.59	2018	2018	✓	-	-	✓	-	✓	🔍	No Aplica	Enviado a SFU	✗
19	288890	COMPLEMENTO DE LA AMPLIACION DE ENERGIA ELECTRICA EN CALLE AVILA CAMCHO	\$ 110,790.23	2018	2018	✓	-	-	✓	-	✓	🔍	No Aplica	Enviado a SFU	✗
20	288941	COMPLEMENTO DE LA AMPLIACION DE ENERGIA ELECTRICA EN CALLE DURAZNO	\$ 91,356.76	2018	2018	✓	-	-	✓	-	✓	🔍	No Aplica	Enviado a SFU	✗
21	414595	CONSTRUCCIÓN DE CUARTO DORMITORIO EN EL MUNICIPIO GENERAL FELIPE ANGELES EN LA COMUNIDAD DE SAN ANTONIO PORTEZUELO	\$ 511,126.96	2018	2018	✓	-	-	✓	-	-	🔍	No Aplica	✍	✗
22	414694	CONSTRUCCIÓN DE CUARTO DORMITORIO EN EL MUNICIPIO GENERAL FELIPE ANGELES EN LA COMUNIDAD DE SAN PABLO DE LAS TUNAS	\$ 511,126.96	2018	2018	✓	-	-	✓	-	-	🔍	No Aplica	✍	✗
23	420182	CONSTRUCCIÓN DE CUARTO DORMITORIO EN EL MUNICIPIO GENERAL FELIPE ANGELES EN LA COMUNIDAD DE CANDELARIA PORTEZUELO	\$ 191,672.61	2018	2018	-	✓	-	✓	-	-	🔍	No Aplica	✍	✗
24	426157	CONSTRUCCIÓN DE CUARTO DORMITORIO EN EL MUNICIPIO GENERAL FELIPE ANGELES EN LA COMUNIDAD DE SANTA URZULA CHICONQUIAC	\$ 319,454.35	2018	2018	-	✓	-	✓	-	-	🔍	No Aplica	✍	✗
25	426392	CONSTRUCCIÓN DE CUARTO DORMITORIO EN EL MUNICIPIO GENERAL FELIPE ANGELES EN LA COMUNIDAD DE	\$ 319,454.27	2018	2018	✓	-	-	✓	-	-	🔍	No Aplica	✍	✗

SANTIAGO  
TENANGO